WIDOK A-A

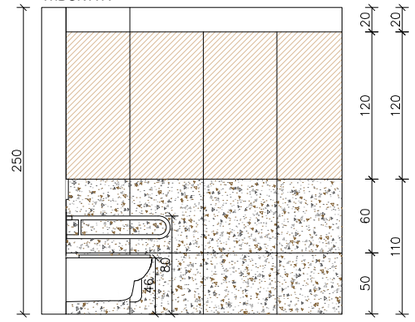

WIDOK B-B

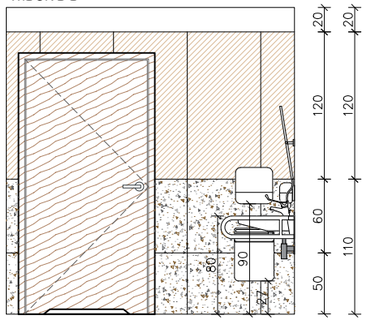

WIDOK C-C

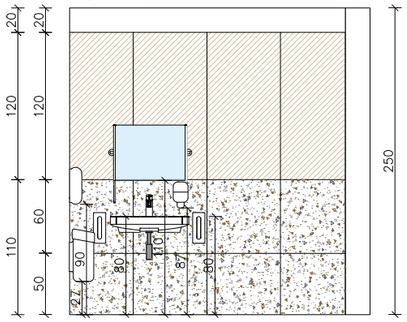

WIDOK D-D

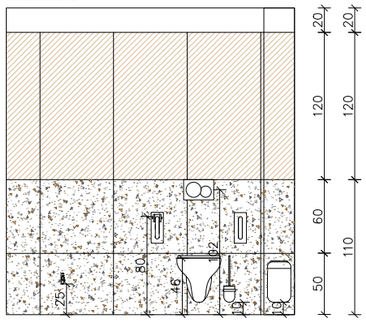

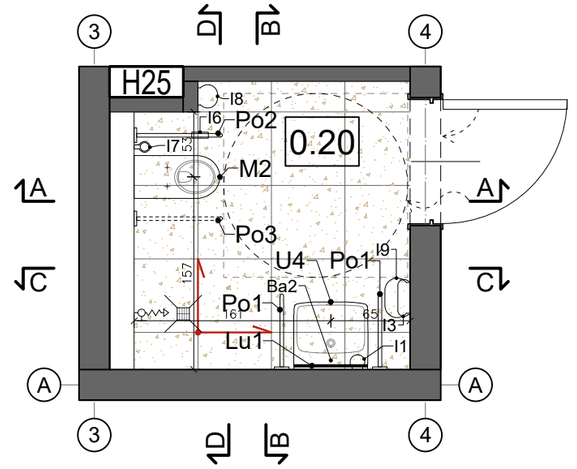

WYSOKOŚCI MONTAŻU - toaleta dla osób niepełnosprawnych:
- Lustro - dolna krawędź na wys. 110 cm,
- Dozownik na mydło - dolna krawędź na wys. 87 cm,
- Umywalka - górna krawedź na wys. 80 cm,
- Podajnik na ręczniki papierowe - dolna krawędź na wys. 90 cm,
- Duży kosz - dolna krawędź na wys. 27 cm,
- Podajnik na papier toaletowy - zamontowany na dolnej części poręczy,
- Muszla ustępowa - górna krawędź na wys. 46 cm,
- Mały kosz - dolna krawędź na wys. 10 cm,
- Przycisk do spłuczniki - środek przycisku na wys. 102 cm,
- Szczotka do toalety - dolna krawędź na wys. 10 cm,
- Poręcze - górna krawędź poręczy na wys. 80 cm,

UWAGI:
- rysunki należy rozpatrywać łącznie z częścią opisową zagospodarowania terenu oraz projektem technicznym;
- ewentualne rozbieżności lub kolizje zgłaszać Projektantowi niezwłocznie po ich wykryciu;
- poprawność wymiarów należy bezwzględnie sprawdzić na budowie;
- wykończenia laminatów HPL,ścian, sufitów oraz posadzek należy rozpatrywać włącznie z rysunkami projektu wnętrz;
- aranżację należy rozpatrywać włącznie z zestawieniem aranżacji;
- toaletę dla osób niepełnosprawnych o numerze 0.03 należy wykonać zgodnie z powyższym schematem używając kolorystyki zgodnej z projektem wnętrz;
- ostetczną kolorystykę należy dobrać na podstawie próbek dostarczonych przez Wykonawcę i zatwierdzonych przez Projektanta, dopasowanych do kolorostyki posadzek i ścian.

Obiekt:
„Rozbudowa Zespołu Szkolno-Przedszkolnego - budowa klubu dziecięcego „Sówki" wraz z oddziałami przedszkolnymi:
- wraz z rozbiórką i budową nowego odcinka sieci kanalizacji sanitarnej oraz sieci wodociągowej;
- wraz z instalacjami wewnętrznymi: wodno-kanalizacyjnymi, centralnego ogrzewania, gazowymi, wentylacji mechanicznej i klimatyzacji, elektroenergetycznymi, teletechnicznymi;
- wraz z zagospodarowaniem terenu w tym z: małą architekturą, placem gospodarczym, placami zabaw, ogródkiem warzywnym, ogrodem deszczowym, komunikacją wewnętrzną - ścieżkami i drogą wewnętrzną z miejscami postojowymi w ilości 12 szt. (11 miejsc + 1 dla OzN);
- wraz z instalacjami zewnętrznymi: przyłączem kanalizacji sanitarnej, przyłączem wodociągowym, przyłączem gazowym i przyłączem elektroenergetycznym;
na dz. o nr 7143, 7142, 7144, fragment dz. o nr 715, j. ewid. Wola Zabierzowska, obręb 8 w Woli Zabierzowskiej w gminie Niepołomice."

Inwestor:
GMINA NIEPOŁOMICE
Plac Zwycięstwa 13
32-005 Niepołomice

Data: MAJ 2025

MANECKI ARCHITEKCI
S. P. Z O. O. UL. WIELOPOLE 18B 31-072 KRAKÓW NIP: 6762574406 E-MAIL: ARP.BIURO@GMAIL.COM TEL.: (12) 422 55 70

FUNKCJA	NAZWISKO	NR UPRAW.	SPECJALNOŚĆ	PODPIS
Projektant generalny:	dr inż. arch. M.MANECKI	MPOIA/036/2009	Architektura	
Współpraca projektowa:	mgr inż. arch. S. MYCA-SKORUPA		Architektura	
Sprawdzający:	mgr inż.arch. M.ŚLEBIODA	MPOIA/019/2003	Architektura	

Stadium: PROJEKT WYKONAWCZY

Treść rysunku: Rozwinięcie toalety dla osób niepełnosprawnych 0.20;

Skala: 1:50

Nr rysunku: AW-08